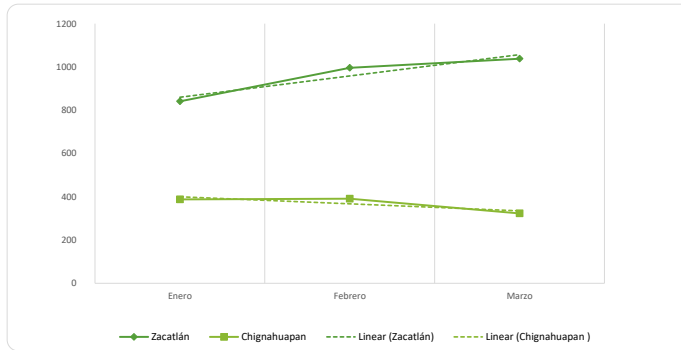


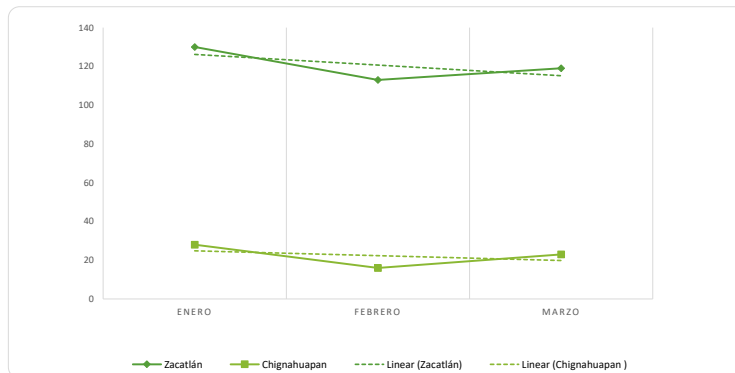

INGRESO POR MUNICIPIO

PORCINOS



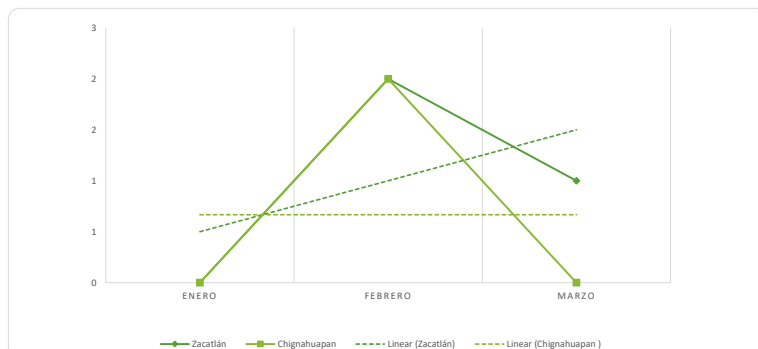
ENERO - MARZO 2024					
INGRESO MUNICIPIOS (ESPECIE, PUERCOS)					
Mes	Enero	Febrero	Marzo	TOTALES	%
Zacatlán	841	996	1038	2875	72.29%
Chignahuapan	388	391	323	1102	27.71%
TOTAL PORCINOS SACRIFICADOS				3977	100.00%

BOVINOS



ENERO - MARZO 2024					
INGRESO MUNICIPIOS (ESPECIE, RESES)					
Mes	Enero	Febrero	Marzo	TOTALES	%
Zacatlán	130	113	119	362	84.38%
Chignahuapan	28	16	23	67	15.62%
TOTAL BOVINOS SACRIFICADOS				429	100.00%

OVINOS



ENERO - MARZO 2024					
INGRESO MUNICIPIOS (ESPECIE, BORREGOS)					
Mes	Enero	Febrero	Marzo	TOTALES	%
Zacatlán	0	2	1	3	60.00%
Chignahuapan	0	2	0	2	40.00%
TOTAL POTENCIAL A SACRIFICAR				5	100.00%